

林周县 2020 年  
国民经济和社会发展

统  
计  
公  
报

林周县统计局  
2021 年 5 月

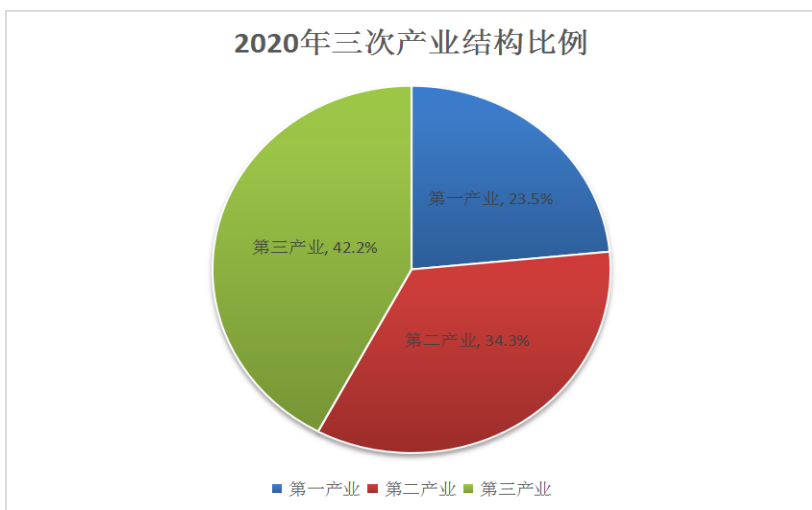
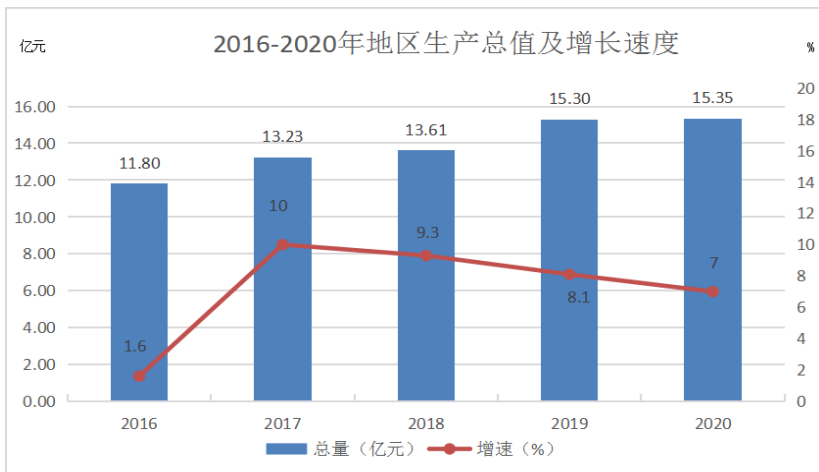
2020年，全县坚持以习近平新时代中国特色社会主义思想为指导，认真贯彻落实党的十九大和十九届二中、三中、四中、五中全会及中央第七次西藏工作座谈会精神，切实保障和改善民生，经济社会保持平稳健康发展。

## 一、综合

**区划及面积：**年末全县共有9乡1镇，45个行政村，行政区划面积4464.4平方公里。

**经济增长：**全县实现地区生产总值15.35亿元，同比增长7%。其中：第一产业增加值3.6亿元，同比增长5.6%，增速比上年下降0.5个百分点；第二产业增加值5.27亿元，增长4.2%，增速比上年下降4.7个百分点；第三产业增加值6.48亿元，同比下降0.2%，增速比上年下降8.8个百分点。

**产业结构：**三次产业构成由2019年的21.9:29.9:48.2调整为23.5:34.3:42.2，与上年相比，第一产业比重提高1.6个百分点，第二产业比重提高4.4个百分点，第三产业比重下降6个百分点。



## 二、农牧业

**农林牧渔业总产值：**全县农林牧渔业总产值6.12亿元（按可比价计算），同比增长7.1%。其中：农业产值2.94

亿元，同比增长1.4%；林业产值0.01亿元，同比持平；牧业产值3.15亿元，同比增长13.3%。

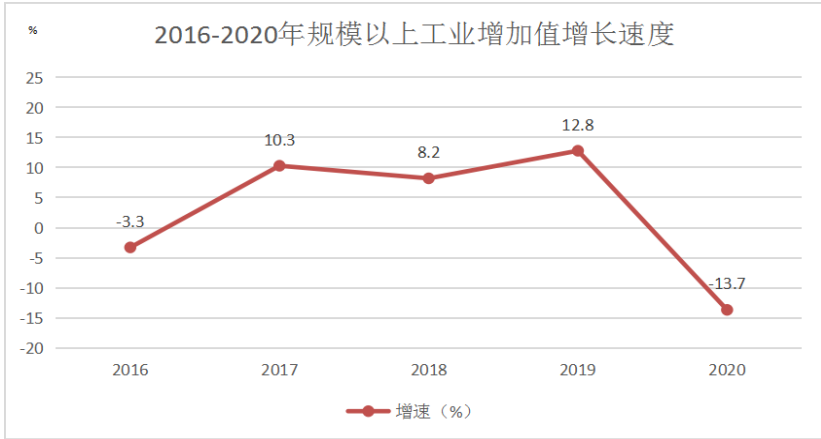
**农作物种植面积：**农作物总播种面积16286.8公顷，其中：青稞种植面积7035.79公顷，小麦种植面积2583.29公顷，油菜种植面积979.93公顷，蔬菜种植面积536.34公顷。

**农作物产量：**粮食总产量60726.11吨，其中：小麦18822.81吨，青稞41903.3吨。油料作物产量2403.56吨，蔬菜产量18052.73吨。

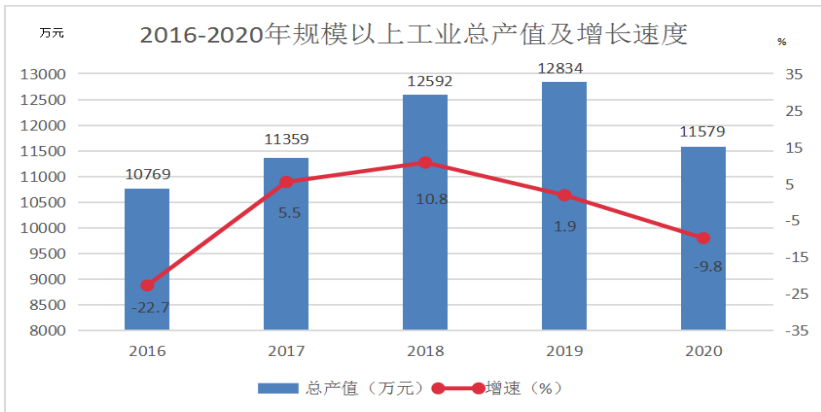
**畜产品产量：**年末牲畜存栏数21.97万头（只、匹），同比下降6.9%，其中：大牲畜存栏18.59万头，同比下降2.5%。肉类产量3864.91吨，同比增长8.4%，奶产量19425.42吨，同比增长4.2%。

### 三、工业

**工业：**工业增加值完成16327.8万元，其中：规下工业增加值完成9043万元，同比增长75.9%；规模以上工业增加值完成7274.8万元，同比下降13.7%，全县有规模以上工业企业1家。



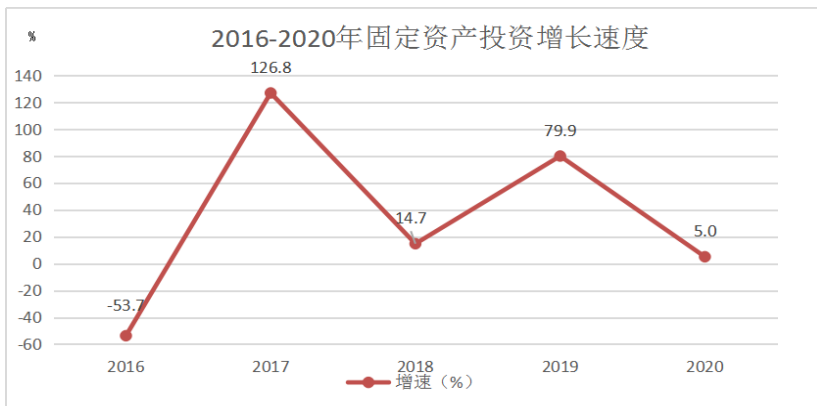
工业总产值完成22906.97万元，其中：规模以下工业总产值11328万元，规模以上工业总产值11578.97万元，同比下降9.8%。



#### 四、固定资产投资

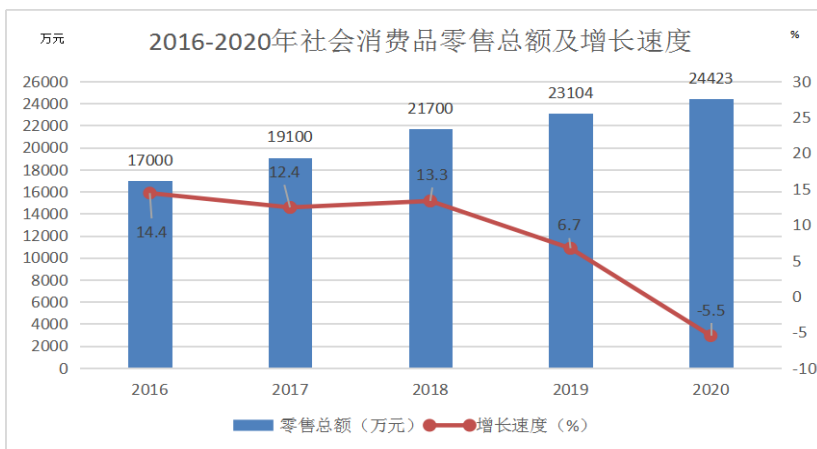
**固定资产投资:** 投资500万元以上建设项目91个，全社会固定资产投资同比增长5%，其中：第一产业同比下降27.3%、

第二产业同比增长415.2%、第三产业同比下降9.6%。国有及国有控股投资同比增长8.9%；民间投资同比下降86.2%。



## 五、贸易、旅游

**社会消费品零售总额：**社会消费品零售总额完成2.44亿元，同比下降5%，增速比上年下降11.7个百分点。



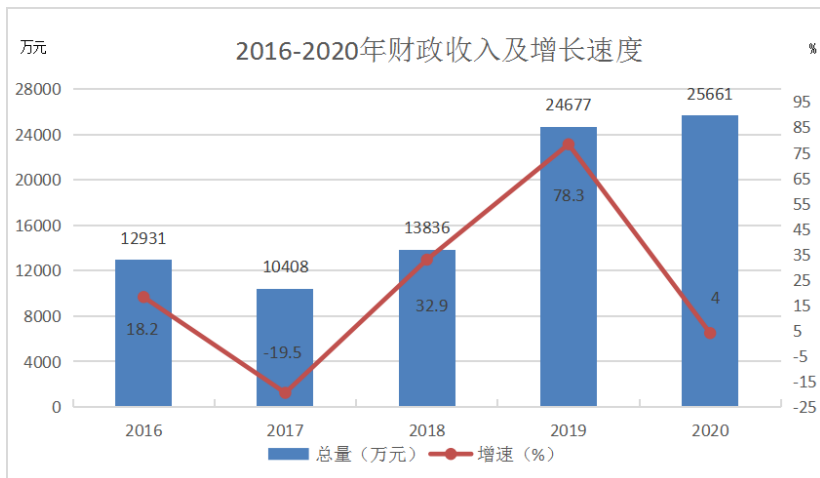
**旅游：**全年接待中外游客13.1万人次，同比下降28%；

旅游收入1741.9万元，同比下降35%。

## 六、财政、金融

**财政：**完成公共财政预算收入25661万元，同比增长4%。

其中：税收收入22471万元，占总收入的87.6%，同比下降3.3%；非税收入3190万元，占总收入的12.4%，同比下降122.6%。



**金融：**年末全县金融机构人民币各项存款余额128371万元，比年初下降20.9%，其中：对公存款78746万元(包含机关团体和企事业单位)，比年初下降33.1%，居民存款49625万元，比年初增长11.4%；人民币各项贷款余额133216万元，比年初增长13.7%，其中：短期贷款7773万元，比年初增长

192.3%，中长期贷款125443万元，比年初增长9.6%。

## 七、电力

**用电量：**全社会用电量3704.917万千瓦时，同比增长1.5%。其中：工业用电量211.56万千瓦时，同比增长58.0%；居民生活用电2515.47万千瓦时，同比增长12.8%。

## 八、教育、卫生

**教育：**年末全县有普通中学1所，小学10所，幼儿园40所，专任教师522人。其中：普通中学专任教师192人、小学专任教师330人；幼儿园专任教师166人。在校学生6585人，其中：中学1992人、小学4593人。在园幼儿2425人。小学适龄入学率99.1%，初中适龄入学率98.9%。

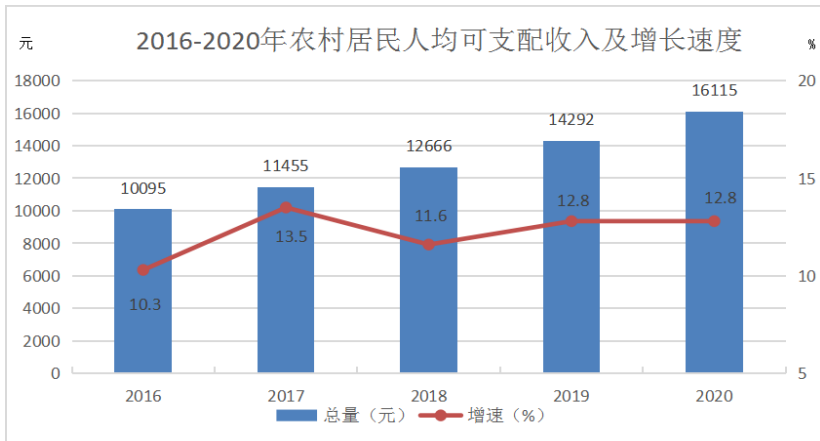
**卫生：**年末全县共有卫生机构49个，其中：二级乙等医院1个、乡镇卫生院9个、疾控中心1个、村级卫生室36个、诊所2个。医疗卫生机构技术人员306人，其中执业（助理）医师89人，医疗机构床位数65个。

## 九、人口、人民生活、社会保障

**人口：**年末全县户籍户数15730户，户籍人口65179人。

**人民生活：**农村居民人均可支配收入16115元，同比增长12.8%，增速与上年持平。





**社会保障：**林周县五保集中供养服务中心床位数248床。城镇居民最低生活保障人数676人，农村居民最低生活保障人数739人；城镇职工基本养老保险参保人数2745人，参保率100%；城乡居民基本养老保险参保人数39139人，参保率98%；基本医疗保险参保人数58721人，参保率100%，其中城乡居民基本医疗保险参保人数55971人，参保率100%；失业保险参保人数2173人。

## 十、交通、邮电

**交通：**年末全县农村公路里程1095.95公里，其中：县道270.52公里，乡道136.93公里，村道479.79公里，寺庙牧场专用道路208.71公里。全县45个行政村通畅率已达100%，184个自然村全部实现通达。

**邮电：**完成邮电业务总量4815.59万元，同比增长4.2%，其中：邮政业务总量260.59万元，同比增长12.0%。电信业务总量4555.0万元，同比增长3.7%。年末移动电话用户总数40022户，同比增长6.2%。固定电话用户总数360户，同比减少30.2%。年末宽带用户共11353户，同比增长26.7%。

## 十一、环境、安全生产

**环境：**全年环境质量检测共4次，全县环境质量总体保持优良状态。县域内设置空气环境质量监测4项指标，二氧化硫、二氧化氮、总悬浮颗粒物 TSP、可吸入颗粒物 PM10 等各项指标均符合《环境空气质量标准》（GB3095—2012）I 级标准。彭波河上游500米、下游1000米地表水所测指标除流量、水温、总氮不纳入评价外，其余所测指标均符合《地表水环境质量标准》（GB3838—2002）II 类标准限值。县城集中式饮用水水源地监测指标除浑浊度不纳入评价外，其余所测指标均符合《地下水质量标准》（GB/T14848—2017）III 类标准限值。县城污水处理厂出水口水质满足或优于《城镇污水处理厂污染物排放标准》（GB/18918—2002）（一级 B）标准限值。

**安全生产：**县辖区共发生安全生产事故5起，死亡5人。

其中：非煤矿山事故2起、死亡2人，道路交通共发生事故3起、死亡3人。同比事故期数和死亡人数分别上升25%和150%。

注：

1、地区生产总值及各产业增加值指标绝对数按现价计算，增长速度按可比价计算。

2、财政、金融、文化、民政、教育、卫生、社会保障、人口、环境保护、安全生产、交通邮电等方面的数据均由相关部门提供。

3、因国家投资统计制度改革，全社会固定资产投资总量不具有可比性，故不公布投资完成总量。

